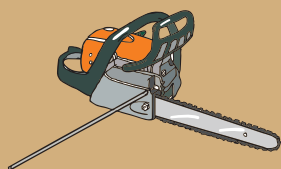


## STRUMENTI ADEGUATI E SUFFICIENTI


Gli attrezzi del mestiere devono essere sottoposti a una corretta manutenzione e non devono presentare difetti. Inoltre, se ben affilati, agevolano il lavoro e sono meno pericolosi.

Assicuratevi di disporre degli strumenti di lavoro adeguati al tipo di lavoro da effettuare, per esempio:

- roncola 
- barra metrica 
- doppio metro 
- mazza 
- cuneo 
- accetta 
- zappino 
- leva d'abbattimento 



Una barra metrica fissata alla motosega costituisce uno strumento utile. Può essere fissata al posto di uno dei dadi della lama di guida.



Non usate mai la mazza direttamente su cunei di ferro: mai colpire ferro con ferro! Impiegate piuttosto dei cunei d'alluminio o di plastica, che possono essere usati senza problemi.

## FORMAZIONE DI BASE E CONTINUA

Se avete intenzione di lavorare con una motosega, ponetevi prima le seguenti domande:

- Sono in grado di lavorare in modo sicuro?
- Ho l'equipaggiamento e la formazione necessari?
- Devo fare capo a uno specialista o affidare il lavoro a un professionista?

Per imparare a preparare in sicurezza la legna da ardere si consiglia di frequentare un corso di 2 giorni per l'uso della motosega. Chi intende abbattere alberi da solo, dovrebbe inoltre seguire un corso di taglio del legname di almeno 5 giorni.

Per ulteriori informazioni si rimanda al sito [www.corsiboscaioli.ch](http://www.corsiboscaioli.ch)



Solo chi conosce bene il proprio mestiere è in grado di evitare infortuni. Con una formazione adeguata, imparate a usare in modo sicuro la motosega.

## ORGANIZZAZIONE DEL LAVORO E PIANO DI EMERGENZA

Chi ben comincia è a metà dell'opera. Prima di iniziare a preparare la legna da ardere, pianificate il lavoro. Non dimenticate i casi di emergenza. Munitevi di cellulare o ricetrasmittente, farmacia d'emergenza, passaporto d'emergenza aggiornato e delle conoscenze necessarie in materia di primo soccorso.

**Infine, ricordatevi che chi lavora da solo non ha nessuno che può prestargli soccorso!**

Pronto soccorso	144	REGA	1414
Pompieri	118	Intossicazioni	145
Polizia	117	Emergenza UE	112



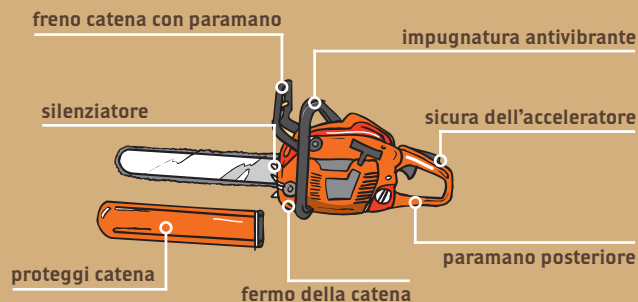
## PREPARAZIONE DELLA LEGNA DA ARDERE: CONSIGLI PER UN USO SICURO DELLA MOTOSEGA

- USO SICURO DELLA MOTOSEGA
- DISPOSITIVO DI PROTEZIONE INDIVIDUALE
- STRUMENTI ADEGUATI E SUFFICIENTI
- FORMAZIONE DI BASE E CONTINUA
- ORGANIZZAZIONE DEL LAVORO E PIANO DI EMERGENZA

[www.corsiboscaioli.ch](http://www.corsiboscaioli.ch)

## USO SICURO DELLA MOTOSEGA

La seguente illustrazione mostra i principali componenti di sicurezza della motosega. Tutti i dispositivi di sicurezza devono sempre essere in perfetto stato di funzionamento.



Le istruzioni per l'uso della vostra motosega riportano indicazioni importanti per maneggiarla in modo sicuro. Leggetele attentamente prima dell'uso.



La benzina alchilata è praticamente esente da sostanze nocive, si conserva più a lungo, risparmia l'ambiente e la salute degli operatori, come pure il motore. Le taniche munite di speciali sistemi di riempimento agevolano il rifornimento e inquinano meno.

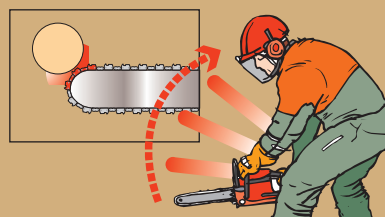


Durante il rifornimento di carburante non fumate ed evitate la prossimità di fuochi.

## USO SICURO DELLA MOTOSEGA



Per avviare la motosega, tenetela ferma per terra con il piede o serratela tra le gambe.



Non tagliate con la punta della lama di guida: la sega può rimbalzare improvvisamente verso l'alto.



Il cavalletto permette di tagliare in modo sicuro la legna da ardere. Indossate sempre il dispositivo di protezione.



Nei lavori con la motosega, mantenete una distanza di sicurezza da altre persone di almeno 2 metri.



Se l'operazione avviene su un pendio, posizionatevi a monte per evitare incidenti causati dai tondelli che rotolano a valle.

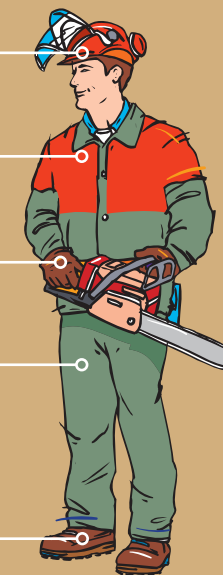


Osservate le tensioni del legno, in modo da scegliere la tecnica adatta per sezionarlo.

## DISPOSITIVO DI PROTEZIONE INDIVIDUALE

Per lavorare con la motosega indossate sempre il vostro dispositivo di protezione individuale completo.

- elmetto con protezione auricolare e visiera
- giacca da lavoro in colori ad alta visibilità
- guanti
- pantaloni con protezione antitaglio
- calzature robuste



Chi lavora con la motosega, deve indossare il dispositivo di protezione individuale completo.



I pantaloni con protezione antitaglio sono rinforzati da una fodera di filamenti di nylon molto resistenti. A contatto con la motosega, questi vengono strappati bloccando in tal modo il pignone e la catena.